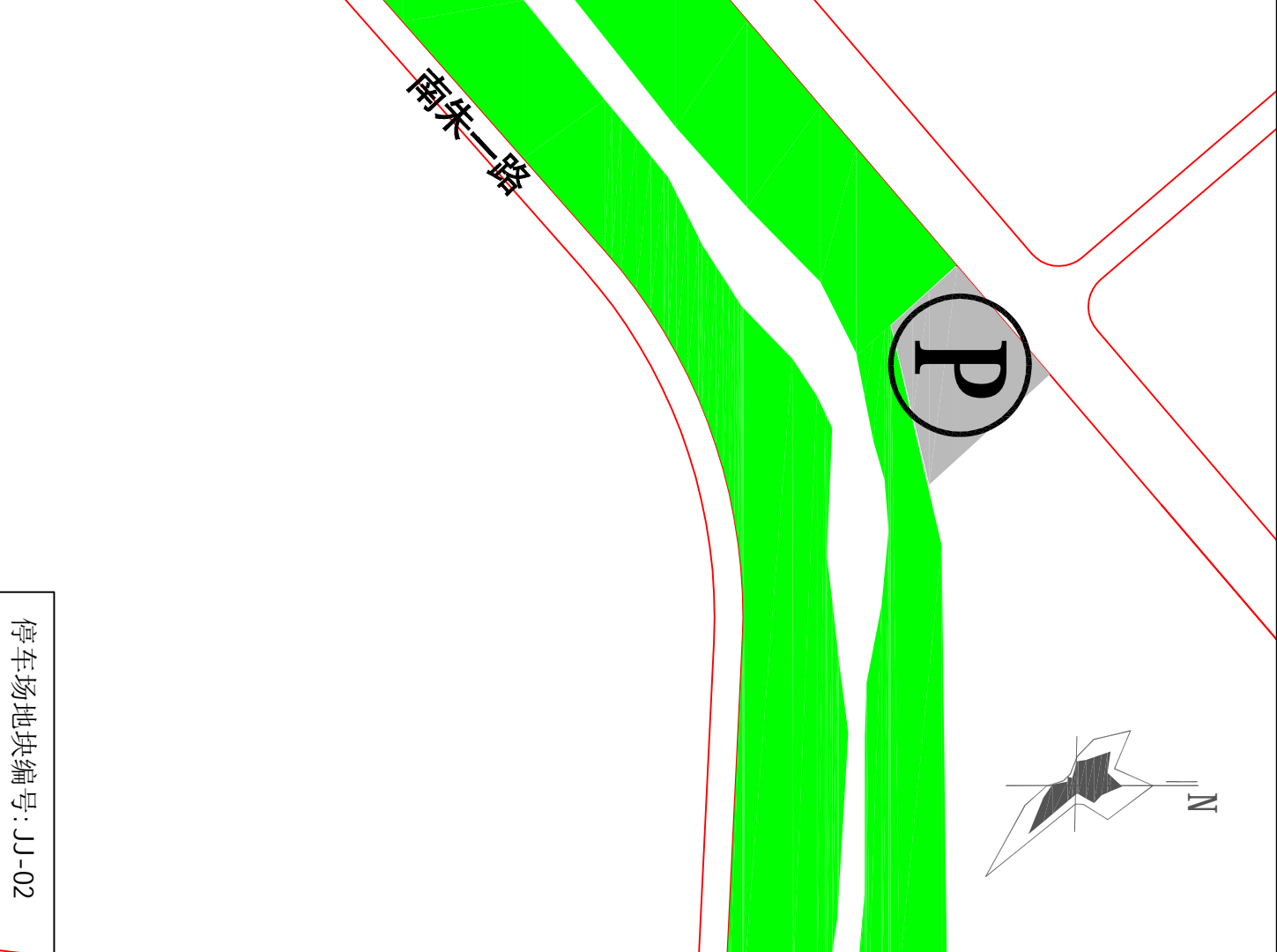


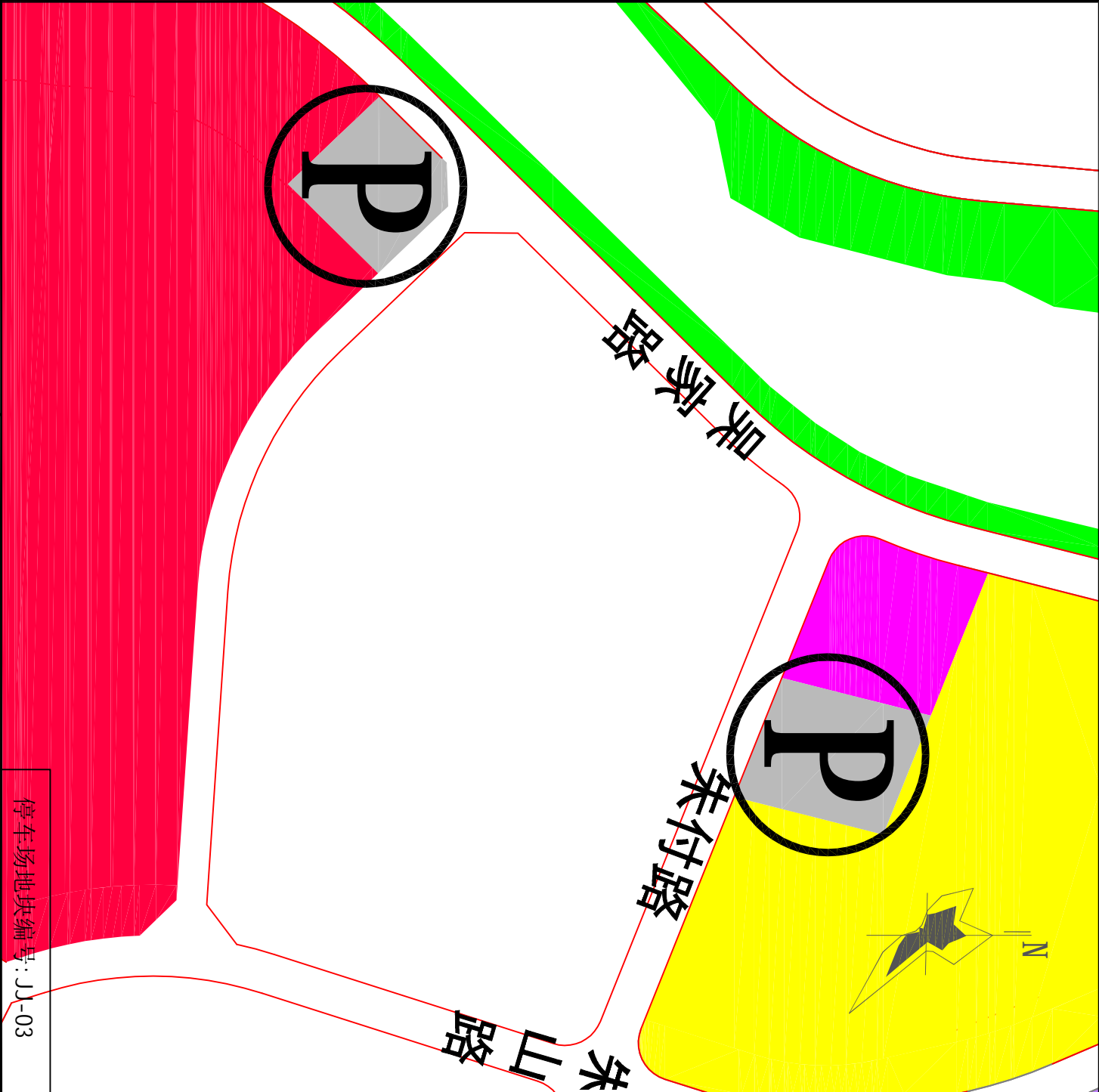


 <p>福州市规划设计研究院</p>	<p>邵武市新客运站</p> 		
<p>邵武市城市公共停车设施建设规划</p>	<p>名称：邵武新客运站 规划：交通枢纽用地 建设型式：地下停车场 建设类别：综合开发类 泊位数：增加约300个泊位</p>	<p>说明</p> <p>停车场地块编号：JJ-01</p>	
<p>公共停车场选址规划</p>	<p>名称：香铺路南侧 规划：公园绿地 建设型式：地面停车场 建设类别：既有规划类 泊位数：增加约250个泊位</p>	<p>说明</p> <p>停车场地块编号：JJ-02</p>	
<p>图则编号</p> <p>SW-JJ-01</p>			

 <p>福州市规划设计研究院</p>	<p>邵武市城市公共停车设施建设规划</p>		<p>公共停车场选址规划</p>
 <p>经济开发区</p>	<p>名称：吴家路东侧          规划：停车场用地          建设型式：地面停车场          建设类别：既有规划类          泊位数：分别增加约70个泊位</p>	<p>分区地块位置图</p>	<p>说明</p>
 <p>停车场地块编号: JJ-03</p>		<p>分区地块位置图</p>	<p>说明</p>
<p>图则编号 SW-JJ-03</p>			